

















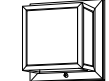
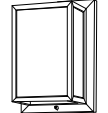




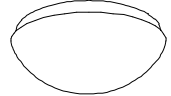
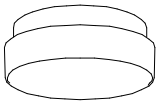
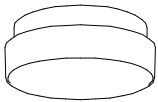


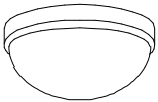
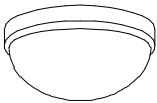


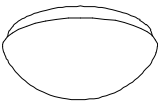
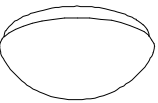
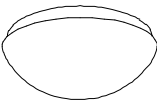



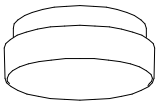
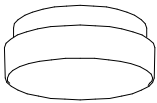
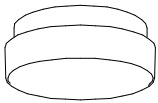












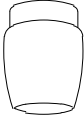









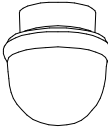



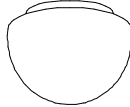


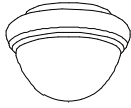





<p>HAW2003.DXF</p> <p>FHC 20Wx1 シーリングライト</p>  <p>仕様書 電球色 電球色LEDリフレクト仕様 カバー: アクリル(乳白) プラスチック(ホワイト)</p> <p>パナソニック電工 HAW2003</p>	<p>HAW2004.DXF</p> <p>FHC 20Wx1 シーリングライト</p>  <p>仕様書 電球色 電球色LEDリフレクト仕様 カバー: アクリル(乳白) プラスチック(ホワイト)</p> <p>パナソニック電工 HAW2004</p>	<p>HEW6000KC.DXF</p> <p>EFD 15Wx1 浴室灯</p>  <p>仕様書 電球色 電球色 カバー: プラスチック(乳白) ポリイソプレン 樹脂: 天然樹脂(白)</p> <p>パナソニック電工 HEW6000KC</p>	<p>HEW6001KC.DXF</p> <p>EFD 15Wx1 浴室灯</p>  <p>仕様書 電球色 電球色 カバー: プラスチック(乳白) プラスチック(ホワイト)</p> <p>パナソニック電工 HEW6001KC</p>	<p>HEW6008.DXF</p> <p>EFD 15Wx1 浴室灯</p>  <p>仕様書 電球色 電球色LEDリフレクト仕様 カバー: プラスチック(乳白) プラスチック(ホワイト) 樹脂: 天然樹脂(白)</p> <p>パナソニック電工 HEW6008</p>
<p>HEW6009.DXF</p> <p>EFD 15Wx1 浴室灯</p>  <p>仕様書 電球色 電球色LEDリフレクト仕様 カバー: アクリル(乳白) プラスチック(ホワイト) 樹脂: 天然樹脂(白)</p> <p>パナソニック電工 HEW6009</p>	<p>HEW6010BKC.DXF</p> <p>EFD 15Wx1 浴室灯</p>  <p>仕様書 電球色 電球色 カバー: プラスチック(乳白) プラスチック(ホワイト) 樹脂: 天然樹脂(白)</p> <p>パナソニック電工 HEW6010BKC</p>	<p>HEW6010WKC.DXF</p> <p>EFD 15Wx1 浴室灯</p>  <p>仕様書 電球色 電球色 カバー: プラスチック(乳白) プラスチック(ホワイト) 樹脂: 天然樹脂(白)</p> <p>パナソニック電工 HEW6010WKC</p>	<p>HEW6011WKC.DXF</p> <p>EFD 15Wx1 浴室灯</p>  <p>仕様書 電球色 電球色 カバー: プラスチック(乳白) プラスチック(ホワイト) 樹脂: 天然樹脂(白)</p> <p>パナソニック電工 HEW6011WKC</p>	<p>HEW6021KC.DXF</p> <p>EFD 15Wx1 浴室灯</p>  <p>仕様書 電球色 電球色 カバー: プラスチック(乳白) プラスチック(ホワイト) 樹脂: 天然樹脂(白)</p> <p>パナソニック電工 HEW6021KC</p>
<p>HEW6026C.DXF</p> <p>EFD 15Wx1 シーリングライト</p>  <p>仕様書 電球色 電球色 カバー: プラスチック(乳白) プラスチック(ホワイト) 樹脂: 天然樹脂(白)</p> <p>パナソニック電工 HEW6026C</p>	<p>HEW6054C.DXF</p> <p>EFD 15Wx1 ブラケット</p>  <p>仕様書 電球色 電球色 カバー: プラスチック(乳白) プラスチック(ホワイト) 樹脂: 天然樹脂(白)</p> <p>パナソニック電工 HEW6054C</p>	<p>HEW6055.DXF</p> <p>EFD 15Wx1 浴室灯</p>  <p>仕様書 電球色 長寿命LED照明(約10,000時間) カバー: プラスチック(乳白) ポリイソプレン 樹脂: 天然樹脂(白) 寸法: W120 x H220 出力1.15</p> <p>パナソニック電工 HEW6055</p>	<p>HEW6182C.DXF</p> <p>EFD 15Wx1 ブラケット</p>  <p>仕様書 電球色 電球色 カバー: プラスチック(乳白) 樹脂: 天然樹脂(白)</p> <p>パナソニック電工 HEW6182C</p>	<p>HEW6203.DXF</p> <p>EFD 15Wx1 ダウンライト</p>  <p>仕様書 電球色 電球色LEDリフレクト仕様 カバー: プラスチック(乳白) 樹脂: 天然樹脂(白) 寸法: W125 埋込高さH=103</p> <p>パナソニック電工 HEW6203</p>
<p>HEW6204.DXF</p> <p>EFD 15Wx1 ダウンライト</p>  <p>仕様書 電球色 電球色 カバー: プラスチック(乳白) 樹脂: 天然樹脂(白) 寸法: W125 埋込高さH=103</p> <p>パナソニック電工 HEW6204</p>	<p>HEW6205C.DXF</p> <p>EFD 15Wx1 ダウンライト</p>  <p>仕様書 電球色 電球色LEDリフレクト仕様 カバー: プラスチック(乳白) 樹脂: 天然樹脂(白) 寸法: W125 埋込高さH=103</p> <p>パナソニック電工 HEW6205C</p>	<p>HEW6206C.DXF</p> <p>EFD 15Wx1 ダウンライト</p>  <p>仕様書 電球色 電球色LEDリフレクト仕様 カバー: プラスチック(乳白) 樹脂: 天然樹脂(白) 寸法: W125 埋込高さH=103</p> <p>パナソニック電工 HEW6206C</p>	<p>HEW8615C.DXF</p> <p>EFD 10Wx1 ブラケット</p>  <p>仕様書 電球色 電球色LEDリフレクト仕様 カバー: プラスチック(乳白) 樹脂: 天然樹脂(白)</p> <p>パナソニック電工 HEW8615C</p>	<p>HEW8675C.DXF</p> <p>EFD 15Wx1 ブラケット</p>  <p>仕様書 電球色 電球色LEDリフレクト仕様 カバー: プラスチック(乳白) 樹脂: 天然樹脂(白)</p> <p>パナソニック電工 HEW8675C</p>
<p>HFW6600.DXF</p> <p>FHSC 20Wx1 ダウンライト</p>  <p>仕様書 電球色 電球色LEDリフレクト仕様 カバー: プラスチック(乳白) 樹脂: 天然樹脂(白) 寸法: W150 埋込高さH=90</p> <p>パナソニック電工 HFW6600</p>	<p>HFW6601.DXF</p> <p>FHSC 20Wx1 ダウンライト</p>  <p>仕様書 電球色 電球色LEDリフレクト仕様 カバー: プラスチック(乳白) 樹脂: 天然樹脂(白) 寸法: W150 埋込高さH=90</p> <p>パナソニック電工 HFW6601</p>	<p>HLW1896.DXF</p> <p>FPL 18Wx1 ブラケット</p>  <p>仕様書 電球色 カバー: プラスチック(乳白) 樹脂: 天然樹脂(白) 寸法: W110 x H180 出力1.15</p> <p>パナソニック電工 HLW1896</p>	<p>HW625T.DXF</p> <p>FL 10Wx1 ブラケット</p>  <p>仕様書 電球色 電球色LEDリフレクト仕様 カバー: プラスチック(乳白) 樹脂: 天然樹脂(白) 寸法: W165 x H185 出力1.69</p> <p>パナソニック電工 HW625T</p>	<p>HW7940C.DXF</p> <p>FCL 20Wx1 浴室灯</p>  <p>仕様書 電球色 電球色LEDリフレクト仕様 カバー: プラスチック(乳白) 樹脂: 天然樹脂(白) 寸法: W125</p> <p>パナソニック電工 HW7940C</p>

<p>HW7950C.DXF</p> <p>FCL20W×1 浴室灯</p>  <p>材質・材質色 樹脂色いりカット仕様 カバー・アクリル(乳白・透明) 本体・プラスチック(ブラック) 寸法 H=115</p> <p>パナソニック電工 HW7950C</p>	<p>HW7952C.DXF</p> <p>FCL20W×1 浴室灯</p>  <p>材質・材質色 樹脂色いりカット仕様 カバー・アクリル(乳白・透明) 本体・プラスチック(ブラック) 寸法 H=115</p> <p>パナソニック電工 HW7952C</p>	<p>HW800KC.DXF</p> <p>FCL30W×1 浴室灯</p>  <p>材質・材質色 樹脂色いりカット仕様 カバー・アクリル(乳白・透明) プラスチック(ブラック) 寸法 H=115</p> <p>パナソニック電工 HW800KC</p>	<p>HW884.DXF</p> <p>FCL30W×1 浴室灯</p>  <p>材質・材質色 樹脂色いりカット仕様 カバー・アクリル(乳白・透明) プラスチック(ブラック) 寸法 H=115</p> <p>パナソニック電工 HW884</p>	<p>HW8910KC.DXF</p> <p>FCL30W×1 浴室灯</p>  <p>材質・材質色 樹脂色いりカット仕様 カバー・アクリル(乳白・透明) プラスチック(ブラック) 寸法 H=115</p> <p>パナソニック電工 HW8910KC</p>
<p>HW8911KC.DXF</p> <p>FCL30W×1 浴室灯</p>  <p>材質・材質色 樹脂色いりカット仕様 カバー・アクリル(乳白・透明) プラスチック(ブラック) 寸法 H=115</p> <p>パナソニック電工 HW8911KC</p>	<p>HW8933.DXF</p> <p>FCL30W×1 浴室灯</p>  <p>材質・材質色 カバー・アクリル(乳白) 本体・ABS樹脂(乳白) 寸法 H=112</p> <p>パナソニック電工 HW8933</p>	<p>HW8938.DXF</p> <p>FCL30W×1 浴室灯</p>  <p>材質・材質色 カバー・アクリル(乳白) 本体・ABS樹脂(乳白) 寸法 H=112</p> <p>パナソニック電工 HW8938</p>	<p>HW8940KC.DXF</p> <p>FCL30W×1 浴室灯</p>  <p>材質・材質色 樹脂色いりカット仕様 カバー・アクリル(乳白・透明) プラスチック(ブラック) 寸法 H=112</p> <p>パナソニック電工 HW8940KC</p>	<p>HW8941KC.DXF</p> <p>FCL30W×1 浴室灯</p>  <p>材質・材質色 樹脂色いりカット仕様 カバー・アクリル(乳白・透明) プラスチック(ブラック) 寸法 H=112</p> <p>パナソニック電工 HW8941KC</p>
<p>HW8942KC.DXF</p> <p>FCL30W×1 浴室灯</p>  <p>材質・材質色 樹脂色いりカット仕様 カバー・アクリル(乳白・透明) プラスチック(ブラック) 寸法 H=112</p> <p>パナソニック電工 HW8942KC</p>	<p>HW8944.DXF</p> <p>FCL30W×1 浴室灯</p>  <p>カバー・アクリル(乳白) プラスチック(ブラック)</p> <p>パナソニック電工 HW8944</p>	<p>HW8945.DXF</p> <p>FCL30W×1 浴室灯</p>  <p>電球色 カバー・アクリル(乳白) プラスチック(ブラック)</p> <p>パナソニック電工 HW8945</p>	<p>HW8946.DXF</p> <p>FCL30W×1 浴室灯</p>  <p>電球色 カバー・アクリル(乳白) プラスチック(ブラック)</p> <p>パナソニック電工 HW8946</p>	<p>HW8950KC.DXF</p> <p>FCL30W×1 浴室灯</p>  <p>材質・材質色 樹脂色いりカット仕様 カバー・アクリル(乳白・透明) プラスチック(ブラック) 寸法 H=112</p> <p>パナソニック電工 HW8950KC</p>
<p>HW8951KC.DXF</p> <p>FCL30W×1 浴室灯</p>  <p>材質・材質色 樹脂色いりカット仕様 カバー・アクリル(乳白・透明) プラスチック(ブラック) 寸法 H=112</p> <p>パナソニック電工 HW8951KC</p>	<p>HW8952KC.DXF</p> <p>FCL30W×1 浴室灯</p>  <p>材質・材質色 樹脂色いりカット仕様 カバー・アクリル(乳白・透明) プラスチック(ブラック) 寸法 H=112</p> <p>パナソニック電工 HW8952KC</p>	<p>HW8989.DXF</p> <p>FCL30W×1 浴室灯</p>  <p>材質・材質色 カバー・アクリル(乳白・透明) プラスチック(ブラック) 寸法 H=115</p> <p>パナソニック電工 HW8989</p>	<p>HW975T.DXF</p> <p>FCL40W×1 浴室灯</p>  <p>材質・材質色 カバー・アクリル(乳白) プラスチック(ブラック) 寸法 H=126 500</p> <p>パナソニック電工 HW975T</p>	<p>LGW71671.DXF</p> <p>LED6.9W ダウンライト</p>  <p>材質色 5色 樹脂色LED(6色) 樹脂・アクリル(乳白・透明) 寸法 H=105 104</p> <p>パナソニック電工 LGW71671</p>
<p>LGW71676.DXF</p> <p>LED6.9W ダウンライト</p>  <p>材質色 5色 樹脂色LED(6色) 樹脂・アクリル(乳白・透明) 寸法 H=105 104</p> <p>パナソニック電工 LGW71676</p>	<p>LT72251T.DXF</p> <p>IL60W×1 浴室灯</p>  <p>材質・材質色 カバー・アクリル 本体・ABS樹脂 埋込寸法 150 埋込高さH=100</p> <p>パナソニック電工 LT72251T</p>	<p>LW56136T.DXF</p> <p>IL60W×1 浴室灯</p>  <p>材質・材質色 カバー・アクリル(乳白・透明) 本体・アクリル(ブラック) 埋込寸法 132 埋込高さH=100</p> <p>パナソニック電工 LW56136T</p>	<p>LW56137T.DXF</p> <p>IL40W×1 浴室灯</p>  <p>材質・材質色 カバー・アクリル(乳白・透明) 本体・アクリル(ブラック) 埋込寸法 132 埋込高さH=145</p> <p>パナソニック電工 LW56137T</p>	<p>LW56203T.DXF</p> <p>IL40W×1 浴室灯</p>  <p>材質・材質色 カバー・アクリル(乳白・透明) 本体・アクリル(ブラック) 埋込寸法 104 埋込高さH=105</p> <p>パナソニック電工 LW56203T</p>

<p>LW56243.DXF</p> <p>IL 40W×1 浴室灯</p>  <p>材質・材質色 本体：アルミニウム（シルバー） カバー：ポリスチレン（白） ガラス：強化ガラス（透明） 120 H=205</p> <p>パナソニック電工 LW56243</p>	<p>LW56303T.DXF</p> <p>IL 60W×1 浴室灯</p>  <p>材質・材質色 本体：アルミニウム（シルバー） カバー：ポリスチレン（白） 120 H=205</p> <p>パナソニック電工 LW56303T</p>	<p>LW56330.DXF</p> <p>IL 60W×1 浴室灯</p>  <p>材質 本体：アルミニウム（シルバー） カバー：ポリスチレン（白） 150 H=175</p> <p>パナソニック電工 LW56330</p>	<p>LW56333.DXF</p> <p>IL 40W×1 浴室灯</p>  <p>材質・材質色 本体：アルミニウム（シルバー） カバー：ポリスチレン（白） 116 H=171</p> <p>パナソニック電工 LW56333</p>	<p>LW56382T.DXF</p> <p>IL 60W×1 浴室灯</p>  <p>材質 本体：アルミニウム（シルバー） カバー：ポリスチレン（白） 145 H=195</p> <p>パナソニック電工 LW56382T</p>
<p>LW56383B.DXF</p> <p>IL 60W×1 浴室灯</p>  <p>材質 本体：アルミニウム（シルバー） カバー：ポリスチレン（白） 160 H=155</p> <p>パナソニック電工 LW56383BT</p>	<p>LW56383W.DXF</p> <p>IL 60W×1 浴室灯</p>  <p>材質 本体：アルミニウム（シルバー） カバー：ポリスチレン（白） 160 H=155</p> <p>パナソニック電工 LW56383WT</p>	<p>LW56391T.DXF</p> <p>IL 60W×1 浴室灯</p>  <p>材質・材質色 本体：アルミニウム（シルバー） カバー：ポリスチレン（白） 250 H=144</p> <p>パナソニック電工 LW56391T</p>	<p>LW56531.DXF</p> <p>IL 40W×1 浴室灯</p>  <p>材質・材質色 本体：アルミニウム（シルバー） カバー：ポリスチレン（白） 140 H=151</p> <p>パナソニック電工 LW56531</p>	<p>LW56536.DXF</p> <p>IL 40W×1 浴室灯</p>  <p>材質・材質色 本体：アルミニウム（シルバー） カバー：ポリスチレン（白） 116 H=171</p> <p>パナソニック電工 LW56536</p>
<p>LW56582.DXF</p> <p>IL 40W×1 浴室灯</p>  <p>材質・材質色 本体：アルミニウム（シルバー） カバー：ポリスチレン（白） 130 H=177</p> <p>パナソニック電工 LW56582</p>	<p>LW56620.DXF</p> <p>IL 60W×1 浴室灯</p>  <p>材質・材質色 本体：アルミニウム（シルバー） カバー：ポリスチレン（白） 246 H=145</p> <p>パナソニック電工 LW56620</p>	<p>LW56631.DXF</p> <p>IL 60W×1 浴室灯</p>  <p>材質・材質色 本体：アルミニウム（シルバー） カバー：ポリスチレン（白） 160 H=174</p> <p>パナソニック電工 LW56631</p>	<p>LW56632.DXF</p> <p>IL 60W×1 浴室灯</p>  <p>材質・材質色 本体：アルミニウム（シルバー） カバー：ポリスチレン（白） 175 H=183</p> <p>パナソニック電工 LW56632</p>	<p>LW56634.DXF</p> <p>IL 60W×1 浴室灯</p>  <p>材質 本体：アルミニウム（シルバー） カバー：ポリスチレン（白） 164 H=172</p> <p>パナソニック電工 LW56634</p>
<p>LW56640.DXF</p> <p>IL 60W×1 浴室灯</p>  <p>材質・材質色 本体：アルミニウム（シルバー） カバー：ポリスチレン（白） 148 D=180</p> <p>パナソニック電工 LW56640</p>	<p>LW56682.DXF</p> <p>IL 60W×1 浴室灯</p>  <p>材質・材質色 本体：アルミニウム（シルバー） カバー：ポリスチレン（白） 135 H=200</p> <p>パナソニック電工 LW56682</p>	<p>LW56820.DXF</p> <p>IL 40W×1 浴室灯</p>  <p>材質・材質色 本体：アルミニウム（シルバー） カバー：ポリスチレン（白） 116 H=171</p> <p>パナソニック電工 LW56820</p>	<p>LW56822.DXF</p> <p>IL 60W×1 浴室灯</p>  <p>材質・材質色 本体：アルミニウム（シルバー） カバー：ポリスチレン（白） 225 H=176</p> <p>パナソニック電工 LW56822</p>	<p>LW56841.DXF</p> <p>IL 60W×1 浴室灯</p>  <p>材質・材質色 本体：アルミニウム（シルバー） カバー：ポリスチレン（白） 140 H=190</p> <p>パナソニック電工 LW56841</p>
<p>LW56846.DXF</p> <p>IL 60W×1 浴室灯</p>  <p>材質・材質色 本体：アルミニウム（シルバー） カバー：ポリスチレン（白） 164 H=173</p> <p>パナソニック電工 LW56846</p>	<p>LW56866.DXF</p> <p>IL 60W×1 浴室灯</p>  <p>材質・材質色 本体：アルミニウム（シルバー） カバー：ポリスチレン（白） 235 H=176</p> <p>パナソニック電工 LW56866</p>	<p>LW72275.DXF</p> <p>LDS 60W×1 ダウンライト</p>  <p>材質・材質色 本体：アルミニウム（銀色メッキ） カバー：ポリスチレン（透明） ガラス：強化ガラス（透明） 電源：100V 電圧H=121</p> <p>パナソニック電工 LW72275</p>	<p>LW72276.DXF</p> <p>LDS 60W×1 ダウンライト</p>  <p>材質・材質色 本体：アルミニウム（銀色メッキ） カバー：ポリスチレン（透明） ガラス：強化ガラス（透明） 電源：100V 電圧H=121</p> <p>パナソニック電工 LW72276</p>	<p>LW86203T.DXF</p> <p>IL 40W×1 浴室灯</p>  <p>材質 本体：アルミニウム（シルバー） カバー：ポリスチレン（白） W=105 H=205 出L6180</p> <p>パナソニック電工 LW86203T</p>

